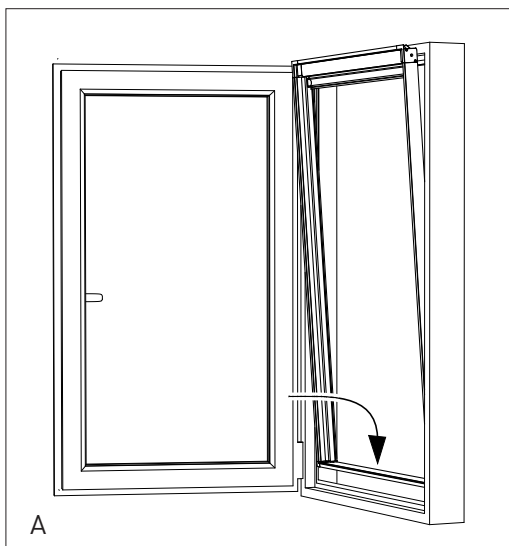


## INZETROLHOR ■

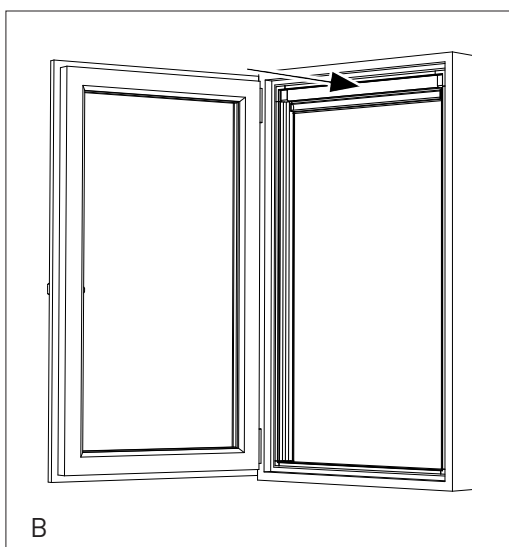
Plaatsing van de Inzetrolhor.

De plaatsing van de Inzetrolhor geschiedt in 5 stappen:

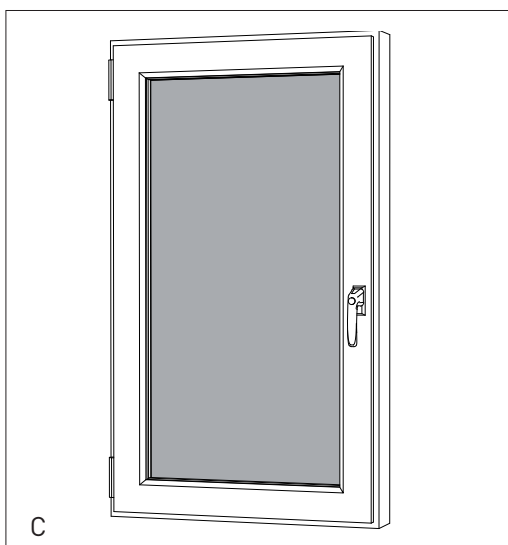
1. Open het draaikiepraam volledig.
2. Breng eerste de onderkant aan in het kozijn (A).



3. Druk de Inzetrolhor zo ver mogelijk naar onderen en plaats gelijktijdig de bovenkant in het kozijn (B).



4. Controleer of de hor goed op zijn plaats blijft en sluit het draaikiepraam (C).



5. Demonstreer uw klant hoe de Inzetrolhor op eenzelfde wijze verwijderd en weer geplaatst kan worden.

**hamstra**

[www.hamstrahorren.nl](http://www.hamstrahorren.nl)